



GUÍA DE TRABAJO N° 1 HISTORIA, GEOGRAFÍA Y CS. SOCIALES - UNIDAD I

Nombre: **Curso:**

Mamita, papito o adulto que acompañará al estudiante en su ejercitación, le recomiendo leer antes la guía para saber que es lo que se quiere lograr en cada actividad. Al término de cada una felicite al niño o niña e incentívelo a continuar aprendiendo desde casa.

Objetivo: Nombrar y secueciar días de la semana y meses del año, utilizado el calendario, e identificando el año en curso.

LOS DÍAS DE LA SEMANA

1.-Recorta los nombres de los días de la semana y pégalos en orden.

--	--	--	--	--	--	--

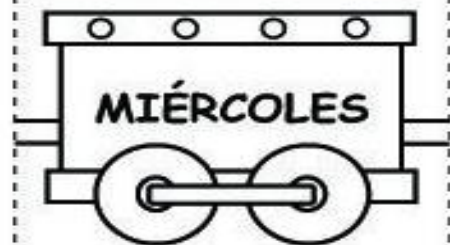
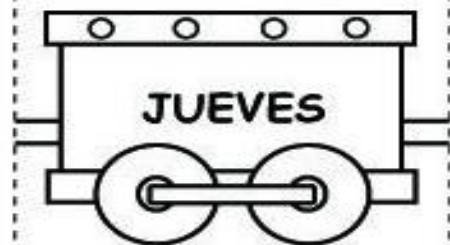
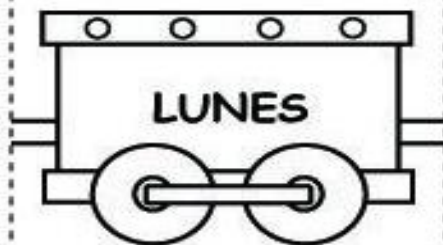
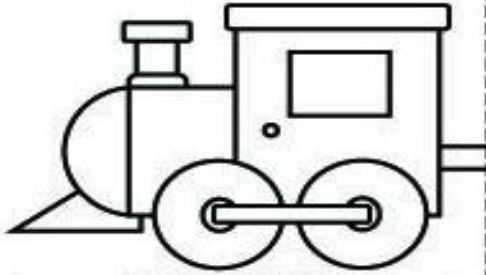


miércoles	sábado	jueves	lunes	domingo	viernes	martes
------------------	---------------	---------------	--------------	----------------	----------------	---------------


TRABAJO EN FAMILIA.

2.-Pinta del mismo color los días que vas a la escuela y de otros colores los días que estas en casa. Recórtalos Y PEGALOS EN ORDEN CON LA AYUDA DE UN ADULTO ¡Ten cuidado en el uso de las tijeras!

TREN DE LOS DÍAS DE LA SEMANA

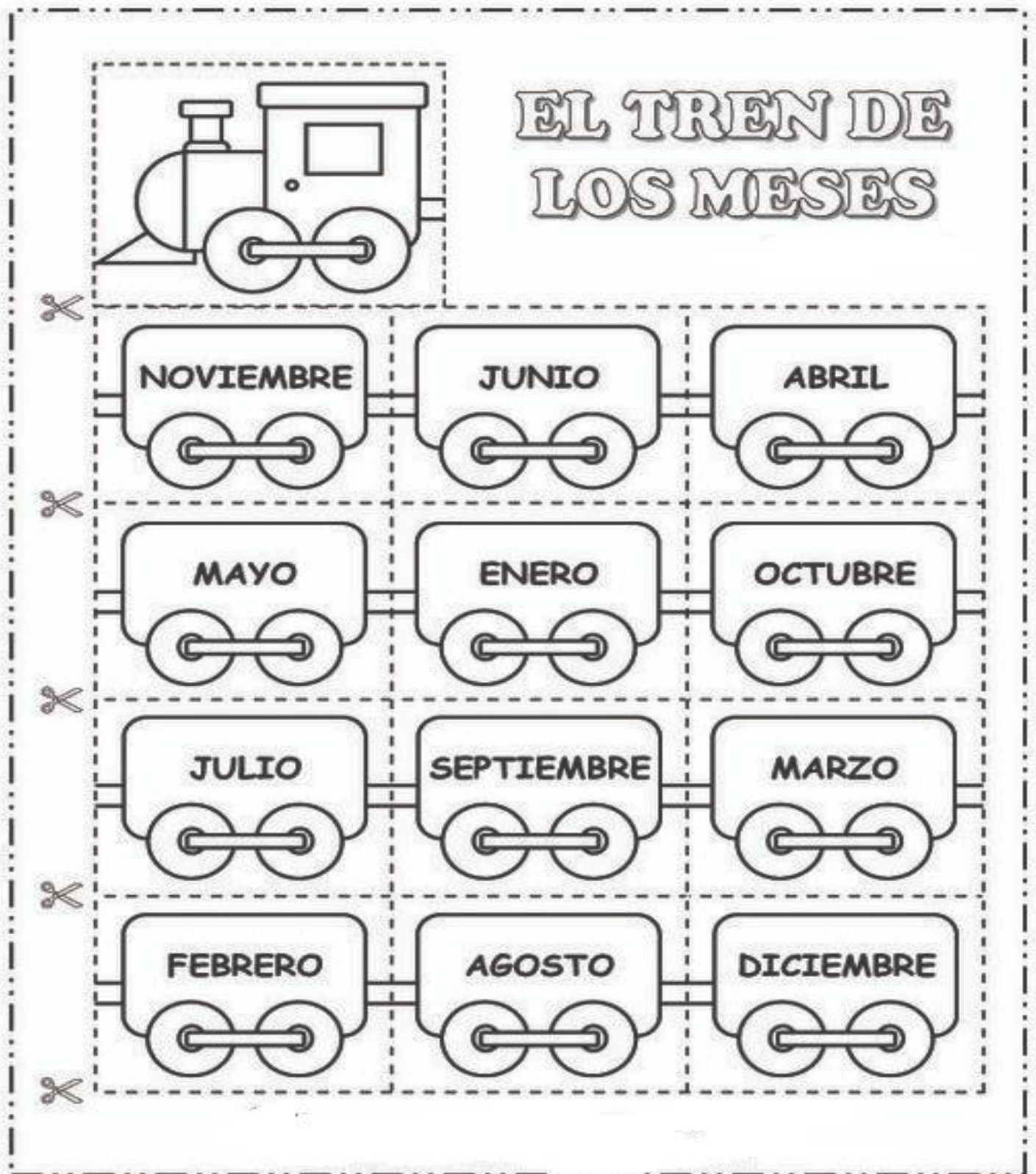


3.- PEGAR AQUÍ EL TREN DE LOS DÍAS DE LA SEMANA.


A large, empty rectangular box with a thin black border, intended for pasting a train. The box occupies most of the page below the instruction.

4.- APRENDO EN FAMILIA LOS MESES DEL AÑO.

El adulto que acompaña debe leerle los nombres de los meses y guiarlo en el orden correcto. Como estrategia puede tener un calendario para ir consultando y que el estudiante se dé cuenta de su utilidad.



5.-PEGAR AQUÍ EL TREN DE LOS MESES DEL AÑO.

A large, empty rectangular box with a thin black border, intended for pasting a train. The box occupies most of the page below the instruction.

¡A TRABAJAR EN FAMILIA!

Los meses del año

Completa la tabla siguiendo el ejemplo

Mes anterior	Mes actual	Mes siguiente
Mayo	Junio	Julio
	Abril	
	Febrero	
	Marzo	
	Enero	
	Julio	
	Septiembre	
	Diciembre	
	Enero	
	Octubre	
	Mayo	
	Agosto	

¡MUY BIEN!

RECUERDA ESTA GUÍA DEBERÁ SER ENTREGADA PARA SER EVALUADO EL TRABAJO HECHO EN CASA.

Profesora Ingrid Villalobos.